

## Instrukcja użytkowania generatora wniosków Biłgorajskiej Agencji Rozwoju Regionalnego S.A.

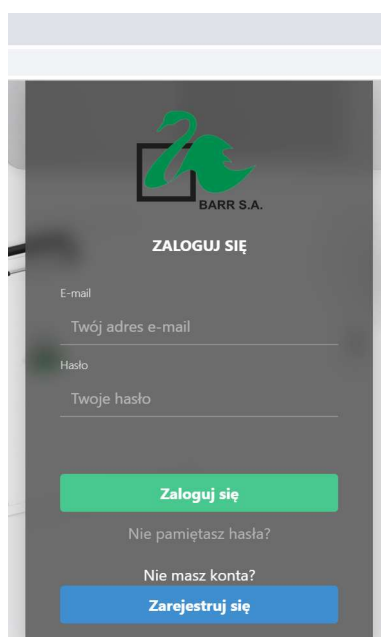
Generator znajduje się na stronie [www.barr.org.pl/wnioski](http://www.barr.org.pl/wnioski)

Zalecamy korzystanie z przeglądark: **Opera, Google Chrome**

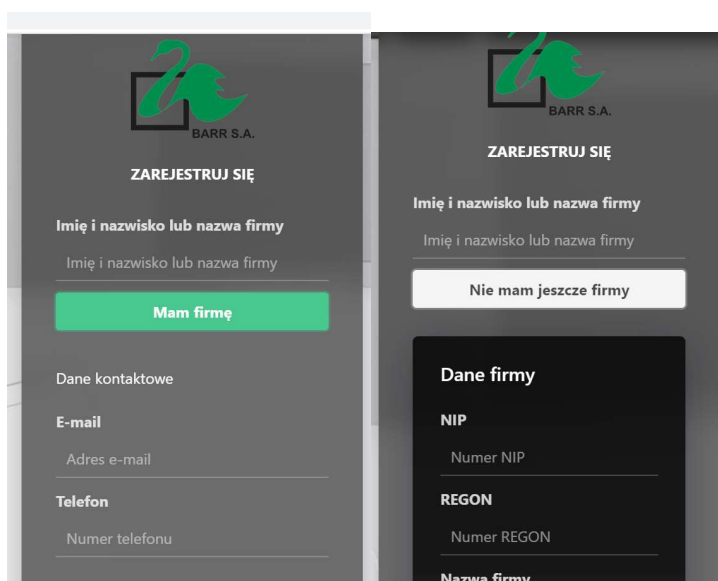
### I. Instrukcja zakładania konta:

Wejdź na stronę [www.barr.org.pl/wnioski](http://www.barr.org.pl/wnioski)

Kliknij „Zarejestruj się”



W zależności od tego, czy użytkownik posiada zarejestrowaną działalność gospodarczą należy wybrać opcję „Mam firmę” lub „Nie mam firmy”. W drugim przypadku użytkownik zakłada konto jako osoba fizyczna.



Należy uzupełnić dane według zakresu żadanego przez generator i kliknąć „Zarejestruj się”.

## II. Logowanie do istniejącego konta:

Należy wpisać e-mail, hasło i kliknąć „Zaloguj się”

## III. Panel użytkownika

Po zalogowaniu do Generatora dostępne są trzy moduły: „Wnioski”, „Pliki” i „Twoje dane”


Nazwa	Rozpoczęcie	Zakończenie
<sup>1</sup> Pożyczka na Rozwój Turystyki	2022-02-10 11:00:00	2022-08-31 16:00:00
<sup>2</sup> Pożyczka BNI Poland		2022-04-30 00:00:00
<sup>3</sup> Pożyczka mała duża		nabór ciągły

W module „**Pliki**” możliwe jest wgranie do systemu plików, które będą stanowiły np. załączniki do wniosku o pożyczkę.


Ponadto widoczne są wszystkie pliki, które zostały wgrane do systemu przez danego użytkownika.

The screenshot shows the 'Pliki' (Files) section of the BARR system. The page title is 'Pliki' with a subtitle 'Dodatkowe info'. There is a '+ Dodaj pliki' button. A search bar labeled 'Znajdź plik' is present. The file list contains the following items:

Thumbnail	File Type	Size	Name
Brak możliwości dodania załącznika	docx	27	
	docx	27	
	docx	27	
	docx	27	
	docx		Ogłoszenie - Agencja nieczynna
Zrzut ekranu (175)			
Zrzut ekranu (39)			
Zrzut ekranu (201)			
Zrzut ekranu (113)			
Do poprawy - październik 2021 -			
Do poprawy - październik 2021 -			

W module „**Twoje dane**” widoczne są dane użytkownika, które zostały wprowadzone i zapisane w systemie. Istnieje możliwość edycji tych danych. W tym celu należy kliknąć ikonę 

The screenshot shows the 'Twoje dane' (Your data) section of the BARR system. The page title is 'Twoje dane' with a subtitle 'Dodatkowe info'. The page is divided into two columns: 'Adres' and 'Dane firmy'. The 'Adres' column contains a text input field with the value 'MB Sport' and a label 'Adres'. The 'Dane firmy' column contains a text input field with the value 'M.B. SPORT' SPÓŁKA Z OGRANICZONĄ ODPOWIEDZIALNOŚCIĄ and a label 'Adres'.

W przypadku edycji danych istnieje możliwość pobrania części danych z banku danych GUS, część danych należy wpisać „ręcznie”. Po każdej zmianie danych należy kliknąć w ikonę 

## Edytuj dane

[pobierz aktualne dane z GUS](#)

Imię i nazwisko lub nazwa firmy

MB Sport

Dane firmy

Nazwa firmy

"M.B. SPORT" SPÓŁKA Z OGRANICZONĄ ODPOWIEDZIALNOŚCIĄ

W module „Twoje dane” istnieje możliwość zmiany hasła w każdym momencie. Zalecamy zmianę hasła co 30 dni.

Zmiana hasła

**Aktualne hasło**


**Nowe hasło**

**Potwierdź hasło**

**zmień hasło**


W module „**Wnioski**” widoczne są trzy tabele:

1. Dostępne wnioski – widoczne są tutaj produkty finansowe (Nazwa), którymi dysponuje lub dysponowała BARR S.A. oraz data rozpoczęcia naboru i planowana data zakończenia naboru. W przypadku naborów ciągłych widnieje informacja „nabór ciągły” co oznacza, że nie jest z góry określony termin zakończenia naboru. Wnioskodawca musi na bieżąco monitorować, czy nie została zamieszczona data zakończenia naboru.


W kolumnie po prawej strony symbol  oznacza, że istnieje możliwość wypełnienia wniosku o pożyczkę. Po kliknięciu w symbol system przeniesie użytkownika do wniosku o pożyczkę.


W przypadku niektórych produktów finansowych (naborów) istnieje możliwość złożenia tylko jednego wniosku o pożyczkę. W takim przypadku po rozpoczęciu edycji wniosku widoczna będzie informacja „w trakcie składania”.

## Dostępne wnioski

Nazwa	Rozpoczęcie	Zakończenie	
<sup>1</sup> Pożyczka na Rozwój Turystyki	2022-02-10 11:00:00	2022-08-31 16:00:00	
<sup>2</sup> Pożyczka BNI Poland		2022-04-30 00:00:00	nabór zakończony
<sup>3</sup> Pożyczka mała duża		nabór ciągły	w trakcie składania




2. Wersje robocze wniosków – widoczne są tutaj wnioski, które są w trakcie edycji przez użytkownika, tzn. nie zostały wysłane do BARR S.A.

Ponowna edycja wniosku - 

Pobranie wniosku do pliku pdf - 

Historia wniosku - 

## Wersje robocze wniosków

Nazwa	Kwota	Data utworzenia	Data zapisu	Data sprawdzania	Status	
<sup>1</sup> Pożyczka mała / duża	0 zł	2022-06-06 14:21:00	2022-06-06 14:21:00		Nowy	  
<b>Razem</b>	<b>0 zł</b>					

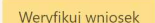
3. Złożone wnioski – widoczne są tutaj wnioski, które zostały wysłane przez użytkownika do BARR S.A. jak również ich status.



### Złożone wnioski


Nazwa	Kwota	Data utworzenia	Data zapisu	Data sprawdzania	Status
<input type="text" value="filtruj"/>	<input type="text" value="filtruj"/>				<input type="text" value="filtruj"/>
Razem		0 zł			


Po rozpoczęciu lub wznowieniu edycji wniosku o pożyczkę pojawi się odpowiedni formularz wniosku.

**W każdym przypadku, kiedy zostały zmienione dane użytkownika należy bezwzględnie zaktualizować dane klikając** 

Pole  umożliwia walidację wniosku – formularz powinien wskazać błędy / braki lub stwierdzić poprawność wypełnienia.

Pole  umożliwia zapisanie wersji roboczej wniosku. Formularz wniosku należy wypełnić zgodnie z instrukcjami do pól, które znajdują się pod ikoną .

Wymagane załączniki do wniosku należy dodać klikając w ikonę .

Po wypełnieniu wniosku o pożyczkę i poprawnej walidacji należy kliknąć w ikonę  w celu rozpoczęcia jego procedowania przez BARR S.A.

W trakcie procedowania przez BARR S.A. w przypadku gdy wniosek wymaga korekty/uzupełnienia użytkownik otrzyma e-mail z informacją, że wniosek został zwrócony do edycji.

Należy wówczas zalogować się do generatora celem uzupełnienia wniosku we wskazanych miejscach, gdzie przy poszczególnych sekcjach będą zamieszczone uwagi/instrukcja dotycząca sposobu dokonania poprawy.

Wszelkie błędy w działaniu generatora prosimy zgłaszać mailowo na adres:  
[generator@barr.org.pl](mailto:generator@barr.org.pl)